

# 乾式トイレ清掃の手順とポイント

## 掃き掃除

最初は個室から行き、順にトイレの奥から入口まで掃いていきます。この時、ゴミを残さずしっかりと掃きましょう。



コーナーに対して直角に植毛されたブラシで隅のゴミを掃きだします

### BMコーナールーム30

| サイズ          | 毛の長さ | 重量   |
|--------------|------|------|
| W300×H1015mm | 40mm | 280g |

●材質 頭:ポリプロピレン、毛:ポリエステル、柄:アルミパイプ



**超軽量 710g**

超軽量で児童にも手軽に使える



### エコBM-2チリトリ

| サイズ(約)                | 重量(約) |
|-----------------------|-------|
| W285×D475×H670mm(使用時) | 710g  |


●材質 本体・グリップ:ポリプロピレン(再生樹脂)、柄:アルミパイプ  
●容量 約3L(直立時) ●カラー ツートン・緑・青・アクアブルー・黒

## 便器の清掃

便器にトイレ用洗剤を塗布しブラシで汚れをこすり落とします。特に便器の内側は汚れが付きやすく見落としやすいので注意しましょう。  
「手が直接触れる、触れない」を基準にクロスを色分けすることで交差汚染を防ぎます。



極細繊維が汚れをしっかり掻き取る清掃場所に応じて色を変えて使えます。



### FPSマイクロダスター

| サイズ(約)    | 入数    |
|-----------|-------|
| 380×380mm | 12枚/袋 |

●材質 ポリエステル、ポリアミド  
●カラー ブルー・イエロー・ピンク・グリーン・ホワイト



児童にも使いやすい  
イチ押し 柄の長さ通常の約半分

### マルチ柄付スポンジ

| サイズ(約)  | 重量(約) |
|---------|-------|
| 全長225mm | 32g   |

●材質 柄:ポリプロピレン、スポンジ:内側ポリウレタン 外側ナイロン

使いやすいトイレブラシ



抗菌加工

### トイレブラシII Aタイプ

| サイズ     | 重量   |
|---------|------|
| 全長385mm | 約80g |

●材質 柄:ポリプロピレン、毛:ポリプロピレン

抗菌加工


### トイレブラシII Bタイプ

| サイズ     | 重量   |
|---------|------|
| 全長385mm | 約70g |

●材質 柄:ポリプロピレン、頭:ポリエステル

## 手洗い場の清掃

中性洗剤をスポンジに染み込ませ泡立て、シンク全体を洗浄し、流水ですすぎ洗いをします。  
蛇口など手の触れる箇所は汚れや細菌が溜まりやすいため十分に洗浄しましょう。



研磨粒子を含まないのでキズつけません。



### ライトクリーニングたわし

| サイズ        | ケース入数 |
|------------|-------|
| S 65×120mm | 10個   |
| L 83×140mm | 10個   |

●材質 ポリエステル不織布、抗菌ウレタンスポンジ  
●カラー ピンク、ブルー、イエロー

黄ばみ・黒ずみ・水垢を落とす



### メラミンスポンジ (8個入)

| サイズ         | 入数   |
|-------------|------|
| 70×40×110mm | 8個/袋 |

お掃除をラクにする撥水コーティング



### ファースト防汚コート

| 容量    | ケース入数 |
|-------|-------|
| 250ml | 20本   |
| 4L    | 4本    |

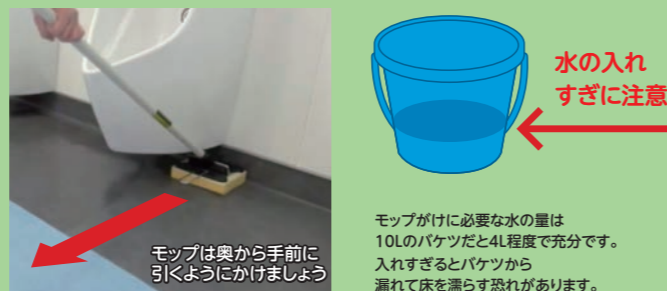
●250ml/1本 約300回 スプレー可能  
●成分 アミノ酸性ジメチルポリシロキサン1-37ブレンダリコール

成分は水に流しても土壌中で分解され生体毒性はなくバクテリアに対する悪影響もありません。



## 拭き上げ清掃

個室から行き、順にトイレの奥から入口まで拭いていきます。男子トイレは特に小便器の周りを念入りに。  
転倒を防ぐためにモップはしっかり絞ることが大切。



水の入れすぎに注意  
モップがけに必要な水の量は10Lのバケツだと4L程度で充分です。入れすぎるとバケツから漏れて床を濡らす恐れがあります。

手を濡らさずにレバーでスポンジを絞ることができます。柄の角度が自由になるので壁面や曲面にもフィットします。



### ニュービコースワイパー

| 全長     | 重量   |
|--------|------|
| 1320mm | 560g |

●材質 頭:ポリプロピレン、スポンジ:ビスコーススポンジ 柄:スチールパイプにポリエチレン接着被膜

### カラーバケツ各種

各種取り扱っています  
●詳しくは担当者にお問い合わせください。

防滑床にも対応! 軽い力でしっかりラクにお掃除



### 防滑床用 FXスベールラグ

| サイズ         | 重量    |
|-------------|-------|
| W300×D130mm | 約67g  |
| W510×D130mm | 約80g  |
| W660×D130mm | 約100g |

●材質 ポリエステル・ナイロン・ポリプロピレン  
●カラー レッド・グレー

### FXハンドル アルミ柄

| 規格 | サイズ    | 重量    |
|----|--------|-------|
| S  | 1380mm | 約390g |
| L  | 1500mm | 約410g |


●材質 頭:ポリプロピレン、柄:φ22アルミパイプ  
●カラー グリーン・レッド・ブルー・イエロー・ホワイト

## 予防清掃

外から持ち込まれる砂やホコリ、泥汚れも持ち込まないために繊維強度と除塵力が高いフロアマットを入りに敷くことをおすすめします。



### トイレの入り口に



白/黒

### 外から持ち込まれる砂やホコリを除去します

吸水性にも優れたマットです

### ジョルドマット

| 規格 | サイズ(約)    |
|----|-----------|
| 大  | 600×900mm |
| 特大 | 750×900mm |

●材質 表面:ポリエステル 裏面:軟質塩化ビニール  
●厚さ 約10mm ●重量 約4.5kg/m<sup>2</sup>

防火 E0Q10157

### 便器周りに



タイプ1

タイプ2

### 水をはじくソフトな感触のマット

水洗いだけで繰り返し使用できメンテナンスが簡単

### トイレマットS

| 規格   | サイズ(約)    | 重量(約) |
|------|-----------|-------|
| タイプ1 | 600×600mm | 1kg   |
| タイプ2 | 600×600mm | 0.8kg |

●材質 軟質塩化ビニール ●厚さ 約12mm

